

Il futuro digitale è qui. La tua impresa è pronta e sicura?

Una guida completa al nuovo Voucher Cloud & Cybersecurity per PMI e professionisti.

Il Ministero delle Imprese e del Made in Italy lancia un'iniziativa strategica per accelerare la transizione digitale e rafforzare la resilienza informatica del tessuto produttivo italiano.

Questo documento traduce i decreti ufficiali in una guida pratica per aiutarti a cogliere questa opportunità.



L'opportunità in sintesi: i numeri chiave del Voucher.


Quattro metriche fondamentali per comprendere l'impatto e la portata dell'iniziativa.



Fondi Totali

150.000.000 €

La dotazione finanziaria totale a valere sul Fondo Sviluppo e Coesione (FSC). (Fonte: DM Art. 3.1)



Contributo

50%


L'intensità del contributo a fondo perduto sulle spese ammissibili. (Fonte: DM Art. 6.1)



Importo Massimo

Fino a 20.000 €

L'importo massimo del voucher per singolo beneficiario. (Fonte: DM Art. 6.1)



Spesa Minima

4.000 €

L'importo minimo del piano di spesa per poter accedere all'agevolazione. (Fonte: DM Art. 5.5)

Perché questo voucher? Gli obiettivi strategici.

L'obiettivo è promuovere lo sviluppo e l'adozione di servizi digitali innovativi. Il voucher finanzia esclusivamente soluzioni tecnologiche nuove o più avanzate rispetto a quelle già in uso, garantendo un reale salto di qualità per la tua attività. (Fonte: DM Art. 2.1, 2.2)



Innovare

Accedere a soluzioni Cloud (IaaS, PaaS, SaaS) per ottimizzare processi, migliorare la produttività e abilitare nuovi modelli di business.



Proteggere

Adottare hardware e software di cybersecurity all'avanguardia per difendere dati, clienti e reputazione dalle minacce informatiche.



Crescere

Investire in strumenti digitali avanzati (ERP, CRM, e-commerce) per essere più competitivi sul mercato nazionale e internazionale.

La tua attività può accedere al voucher?

La checklist dei requisiti.

Verifica punto per punto se possiedi i requisiti fondamentali per presentare la domanda. (Fonte: DM Art. 4)

- ☐ **Sei una PMI o un Lavoratore Autonomo?**
Beneficiari ammessi sono micro, piccole e medie imprese e lavoratori autonomi con Partita IVA. (DM Art. 4.1, 4.3)
- ☐ **La tua sede è in Italia?**
L'incentivo è valido su tutto il territorio nazionale. (DM Art. 4.1)
- ☐ **Sei iscritto al Registro delle Imprese e risulti “attiva”?**
Requisito per le imprese. I professionisti non iscritti necessitano di P.IVA e, se previsto, iscrizione all'ordine. (DM Art. 4.2a, 4.3)
- ☐ **Hai una connessione internet di almeno 30 Mbps in download?**
Un prerequisito tecnico fondamentale per fruire dei servizi. (DM Art. 4.1)
- ☐ **La tua impresa è in regola con gli obblighi assicurativi per calamità naturali?**
In linea con la L. 213/2023. (DM Art. 4.2c)
- ☐ **La tua attività non è in liquidazione o soggetta a procedure concorsuali?**
L'impresa deve essere nel pieno esercizio dei propri diritti. (DM Art. 4.2b)

Cosa puoi acquistare? Il catalogo dei servizi ammissibili.

Il voucher copre un'ampia gamma di soluzioni hardware, software e servizi per il cloud e la cybersecurity. Le spese professionali accessorie sono ammissibili fino al 30% del totale. (Fonte: DD Art. 5.1)

A: Hardware Cybersecurity



Firewall (anche NGFW)
router/switch sicuri
dispositivi di prevenzione delle intrusioni (IPS)

B: Software Cybersecurity



Antivirus/antimalware
software di monitoraggio reti (SIEM)
crittografia dati
gestione vulnerabilità

C: Cloud Infrastrutturale (IaaS/PaaS)



Virtual machine
storage & backup
network & security
(VPN, DDoS)
database

D: Cloud Software (SaaS)



ERP, CRM, HRM
CMS, e-commerce
soluzioni di
produttività con AI
centralino virtuale
(UCC/PABX)

E: Servizi Professionali



Configurazione
monitoraggio e
supporto
continuativo (esclusa
la formazione)

Come acquistare: Acquisto diretto o abbonamento?

Puoi scegliere la **modalità di acquisto** più adatta alle tue esigenze, rispettando le durate minime e massime previste dal bando. (Fonte: DM Art. 5.1, 5.3; DD Art. 5.2, 5.3)



Acquisto Diretto

Pagamento immediato per prodotti o servizi, anche con validità a lungo termine.

Il piano di spesa deve essere completato entro 12 mesi dalla data di concessione del voucher.



Abbonamento

Pagamento periodico (canoni) per la fruizione di un servizio.

La durata dell'abbonamento deve essere di almeno 24 mesi. Le spese ammissibili sono calcolate solo sui primi 24 mesi.

È possibile combinare le due modalità.

Scegliere il partner giusto: l'importanza dell'Elenco Fornitori Abilitati.

Non puoi acquistare da un fornitore qualsiasi.

Le spese sono ammissibili solo se i servizi sono erogati da **soggetti iscritti** in un apposito elenco gestito dal Ministero.

Questo garantisce **standard elevati di qualità e sicurezza**.

(Fonte: DD Art. 4.1)



I criteri di qualifica: cosa serve per diventare un fornitore abilitato.

L'iscrizione all'elenco è subordinata al possesso di qualifiche e certificazioni specifiche, che variano in base alla tipologia di servizio offerto. (Fonte: DD Art. 4.2 e Allegato 1)

Opzione 1: Qualifica ACN (Agenzia per la Cybersicurezza Nazionale)

Essere presenti nel catalogo ACN con servizi qualificati almeno di livello 1 (QC1).

Questo è il percorso primario per i fornitori di servizi cloud che già operano con la Pubblica Amministrazione.

Opzione 2: Certificazioni Internazionali

Dimostrare il possesso di specifiche certificazioni valide, emesse da enti accreditati.

Categoria Servizio	Certificazioni Richieste
Hardware/Software Cybersecurity	ISO 9001 + ISO/IEC 27001
Cloud IaaS/PaaS/SaaS	ISO 9001 + ISO/IEC 27001 (con estensione 27017) OPPURE CSA Star Level 2
Servizi Professionali	ISO 9001 + ISO/IEC 27001

Come presentare la domanda: la procedura passo dopo passo.

Le agevolazioni sono concesse con una **procedura "a sportello"**, ovvero in base all'ordine cronologico di presentazione. Essere pronti è fondamentale. (Fonte: DM Art. 7.1)



Step 1: PREPARAZIONE

Scegli i servizi che vuoi acquistare e individua uno o più fornitori dall'Elenco Ufficiale. Richiedi le offerte dettagliate.

Step 2: DOMANDA ONLINE

Compila l'istanza sul portale telematico che sarà messo a disposizione dal Ministero. I termini e le modalità verranno definiti con un successivo provvedimento. (Fonte: DM Art. 7.2)

Step 3: ISTRUTTORIA

Il Ministero verifica la domanda entro 60 giorni. Potrebbero essere richieste integrazioni. (Fonte: DM Art. 8.3)

Step 4: CONCESSIONE

Ricevi la comunicazione di esito positivo e la concessione del contributo. Viene assegnato il Codice Unico di Progetto (CUP). (Fonte: DM Art. 7.5, 8.3)

Cosa allegare alla domanda: i documenti chiave.

Prepara in anticipo la documentazione necessaria per completare l'istanza online. (Fonte: DM Art. 7.3, 7.4)



Dichiarazioni Sostitutive

- Attestazione del possesso dei requisiti (Art. 4).
- Dichiarazione sulla connettività (>30 Mbps), sullo stato di partenza e sul miglioramento tecnologico che si otterrà.



Offerte dei Fornitori

Le offerte formali per i servizi scelti, con dettaglio delle voci di costo. L'offerta deve evidenziare l'upgrade tecnologico o la natura di nuovo servizio.



Informazioni da Inserire

- Dati anagrafici.
- Descrizione dei servizi e modalità di acquisto (diretto/abbonamento).
- Nome dei fornitori scelti dall'elenco.
- Importo delle spese e del contributo richiesto.
- Indirizzo PEC per le comunicazioni.

Domanda approvata. E adesso? Dalla firma del contratto all'erogazione.

Una volta ricevuto il provvedimento di concessione, hai 30 giorni per sottoscrivere il contratto con il fornitore. L'erogazione del contributo avviene a seguito della rendicontazione delle spese sostenute. (Fonte: DM Art. 8.5, Art. 9)



1. Attivazione

Entro 30 giorni dalla concessione.

Firma il contratto con il fornitore e comunicalo al Ministero.



2. Realizzazione e Pagamento

Durante il progetto (max 12 mesi per acquisto, min 24 per abbonamento).

Sostieni le spese e paga le fatture. Assicurati che ogni fattura riporti il Codice Unico di Progetto (CUP). (Fonte: DM Art. 9.3)



3. Erogazione Contributo

A completamento del piano o al raggiungimento del 50% delle spese.

Invia l'istanza di erogazione con le fatture e le prove di pagamento. Il Ministero, dopo le verifiche (es. DURC), accredita il contributo sul tuo conto corrente entro 60 giorni. (Fonte: DM Art. 9.1, 9.4, 9.5)

Obblighi e variazioni: cosa comunicare per non perdere il contributo.

La trasparenza è fondamentale. Comunica tempestivamente ogni variazione societaria o relativa al contratto. Il mancato rispetto delle regole può portare alla revoca del contributo. (Fonte: DM Art. 10, Art. 12)

Da Comunicare Sempre

- ☒ Variazioni societarie (fusioni, cessioni).
- ☒ Variazione del fornitore dei servizi (in caso di abbonamento).
- ☒ Recesso anticipato da un contratto di abbonamento.

Cause di Revoca

- ☐ Dichiarazioni false o non conformi.
- ☐ Mancato possesso di uno dei requisiti di ammissibilità.
- ☐ Omettere la comunicazione di recesso o cambio fornitore.
- ☐ Non consentire i controlli da parte del Ministero.

La roadmap del Voucher Cloud & Cybersecurity.

Una visione d'insieme delle fasi chiave dell'iniziativa, dalla preparazione all'attuazione.




Luglio 2025

Pubblicazione del Decreto Ministeriale (DM) e del Decreto Direttoriale (DD).



Entro Giugno 2026

Il Ministero pubblica l'elenco dei fornitori e dei servizi qualificati. (Fonte: DD Art. 4.6)



L roadmap del Voucher Cloud & Cybersecurity.

Apertura del portale per la presentazione delle domande. Le date saranno comunicate con un successivo provvedimento del Ministero. (Fonte: DD Art. 2.2)

4 Marzo – 23 Aprile 2026

Finestra temporale per l'iscrizione dei fornitori all'elenco ufficiale. (Fonte: DD Art. 4.5)



DA DEFINIRE

Apertura del portale per la presentazione delle domande. Le date saranno comunicate con un successivo provvedimento del Ministero. (Fonte: DD Art. 2.2)



Preparati ad agire: i tuoi prossimi passi.

Lo sportello per le domande non è ancora aperto, ma puoi muoverti in anticipo per essere tra i primi a beneficiare del voucher.

1

VALUTA ORA LA TUA IDONEITÀ

Usa la checklist (slide 4) per verificare di possedere tutti i requisiti necessari. Risolvi eventuali criticità in anticipo.

2

DEFINISCI IL TUO PROGETTO DIGITALE

Analizza le tue esigenze. Quali soluzioni (slide 5) possono dare la spinta maggiore alla tua attività? Inizia a pensare a un piano di spesa.

3

MONITORIA IL PORTALE UFFICIALE

Tieni d'occhio il sito www.mimit.gov.it per l'annuncio ufficiale dell'apertura dello sportello e la pubblicazione dell'elenco fornitori.